

WYKOŃCZENIE I WYPOSAŻENIE MIESZKANIA NR 14

INWESTOR:

ZARZĄD BUDYNKÓW MIEJSKICH I TOWARZYSTWO
BUDOWNICTWA SPOŁECZNEGO Sp. z o. o. W GLIWICACH
44-100 Gliwice, ul. Dolnych Wałów 11

ADRES INWESTYCJI:

44-100 Gliwice, ul, Górna 8

GLIWICE 2026 r.

SPIS ZAWARTOŚCI OPRACOWANIA		
L.P.	ZAWARTOŚĆ STRONY	NR STR.
1	Strona tytułowa	1
2	Spis zawartości opracowania	2
3	Opis robót wykończeniowych	3
4	Rzut mieszkania, zestawienie pomieszczeń	4
5	Zestawienie drzwi, mebli, urządzeń, opraw oświetleniowych	5
6	Pokój dzienny z aneksem: rzut, rozwinięcia ścian	6
7	Łazienka: rzut, rozwinięcia ścian	7
8	Wiatrołap, garderoba: rzut, rozwinięcia ścian	8
9	Drzwi – zdjęcie poglądowe	9

ROBOTY WYKOŃCZENIOWE

(wg. Projektu Technicznego)

ŚCIANY Z PŁYT GKB:

- środek gruntujący na bazie dyspersji żywic akrylowych
- farba lateksowa na bazie dyspersji akrylowej, odporność na szorowanie – klasa 1

ŚCIANY Z PŁYT GKB Z TAPETĄ Z WŁÓKNA SZKLANEGO:

- farba lateksowa na bazie dyspersji akrylowej, odporność na szorowanie – klasa 1

ŚCIANY W ŁAZIENCIE (WC) Z PŁYT GKBI (w pomieszczeniach mokrych)

- grunt głęboko penetrujący
- płynna folia uszczelniająca z taśmami narożnymi
- elastyczna zaprawa klejąca
- płytki ceramiczne zgodnie z PW

ŚCIANY I SUFITY DREWNIANE:

- farba alkidowa bezbarwna wewnętrzna matowa 2x

SUFIT Z PŁYT GKB:

- środek gruntujący na bazie dyspersji żywic akrylowych
- bezrozpuszczalnikowa farba lateksowa na bazie dyspersji akrylowej, odporność na szorowanie – klasa 1

PODŁOGA W POKOJACH:

- laminowane panele podłogowe (łączone na pióro – wpust, klejone, układane swobodnie na podłożu), listwy przypodłogowe
- pianka poliuretanowa
- folia PVC

PODŁOGA W ŁAZIENCIE, WIATROŁAPIE, GARDEROBIE:

- płytki gresowe, anrypoślizgowość R10 (DIN51130), spoinowane fugą elastyczną, wodoodporną; w wiatrołapie i garderobie cokoliki systemowe wys. ok. 7 cm
- zaprawa klejąca elastyczna, wzmocniona włóknami
- elastyczna powłoka uszczelniająca z taśmami narożnymi
- grunt głęboko penetrujący

PODŁOGA NA GRUNCIE W POKOJACH:


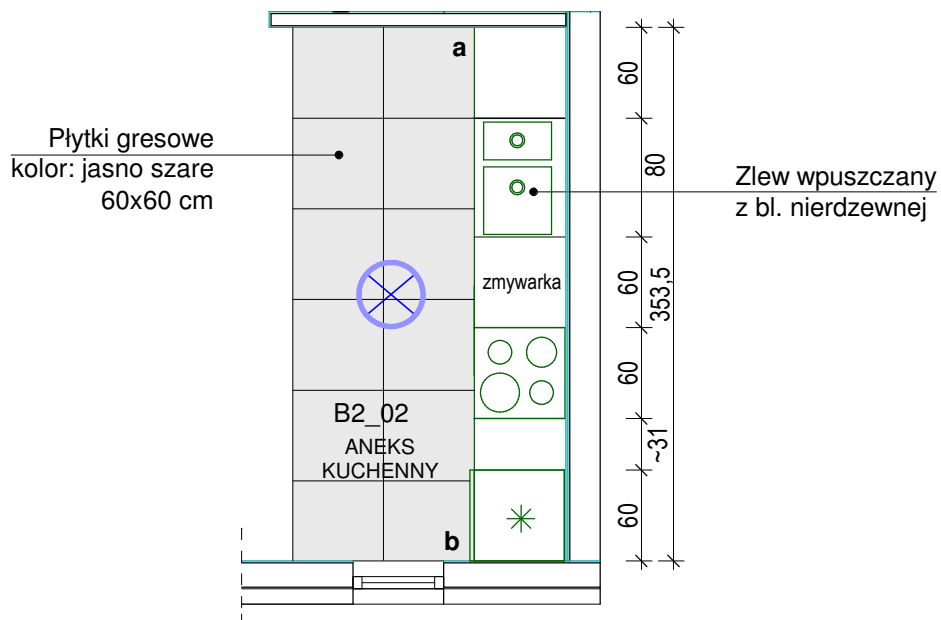
- laminowane panele podłogowe (łączone na pióro – wpust, klejone, układane swobodnie na podłożu), listwy przypodłogowe
- pianka poliuretanowa
- folia PVC

PODŁOGA NA GRUNCIE W ŁAZIENCIE, WIATROŁAPIE, GARDEROBIE:

- płytki gresowe, anrypoślizgowość R10 (DIN51130), spoinowane fugą elastyczną, wodoodporną, w wiatrołapie i garderobie cokoliki systemowe wys. ok. 7 cm
- zaprawa klejąca elastyczna, wzmocniona włóknami
- elastyczna powłoka uszczelniająca
- grunt głęboko penetrujący

Uwaga: niniejsze opracowanie nie obejmuje robót związanych z ochroną p.poż., są one zawarte w Projekcie Budowlanym i Technicznym.

M 14



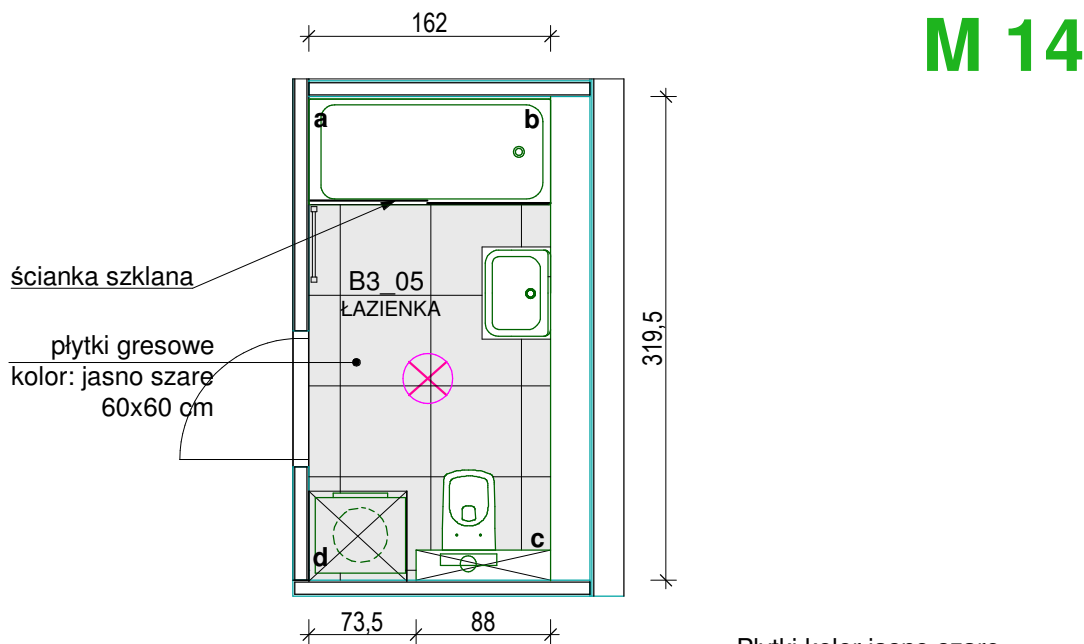
UWAGA: KOLORYSTYKĘ FRONTÓW
I BLATU ORAZ URZĄDZENIA
NALEŻY UZGODNIĆ Z INWESTOREM

ADRES: 44-100 Gliwice, ul. Górna 8

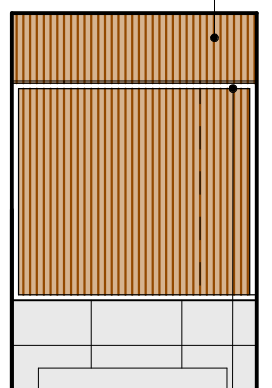
KONDYGNACJA: 1 PIĘTRO

NUMER MIESZKANIA: 14 ŁAZIENKA B2_05

SKALA: 1:100



Płytki o wzorze lameli
w pionie

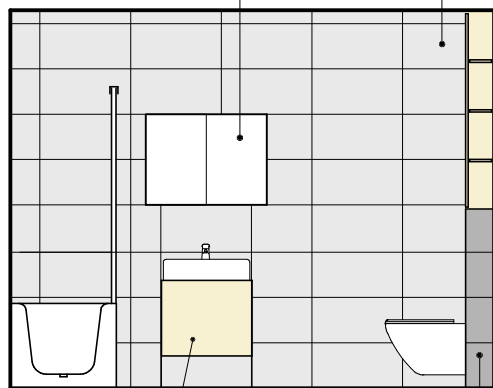


a b

ścianka szklana
na wannę

Płytki kolor jasno szare
60x30 cm

Szafka z lustrem
80x60 cm

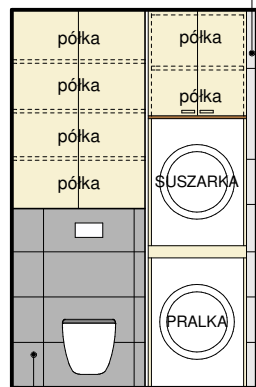


b c

kontener
na pranie

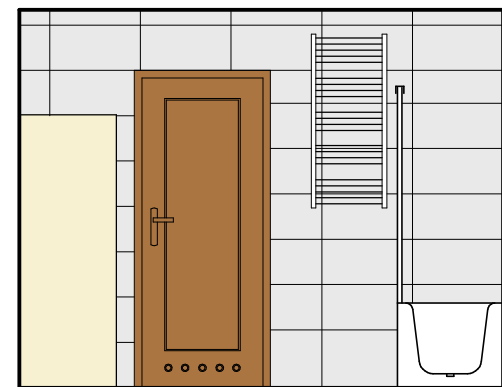
płytki, kolor: ciemno
szare 60x30 cm

płytki kolor jasno szare
60x30 cm



c d

Płytki, kolor: ciemno
szare 60x30 cm



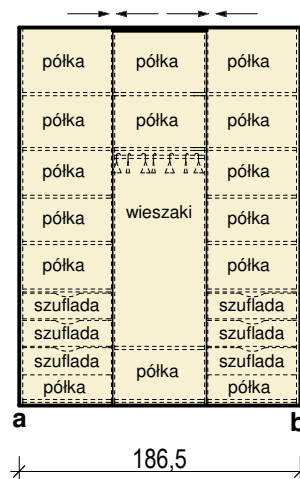
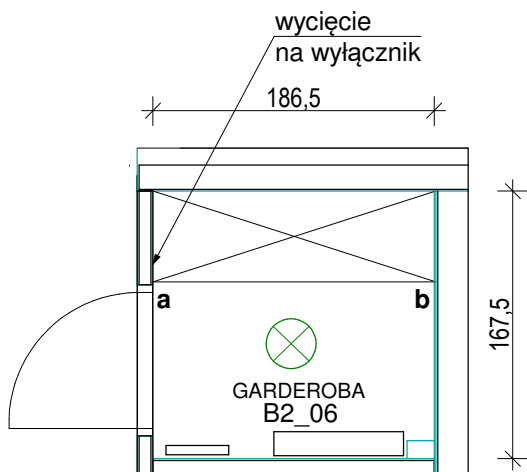
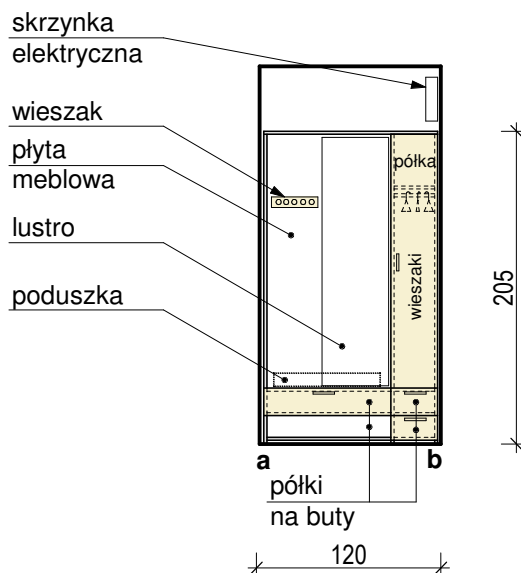
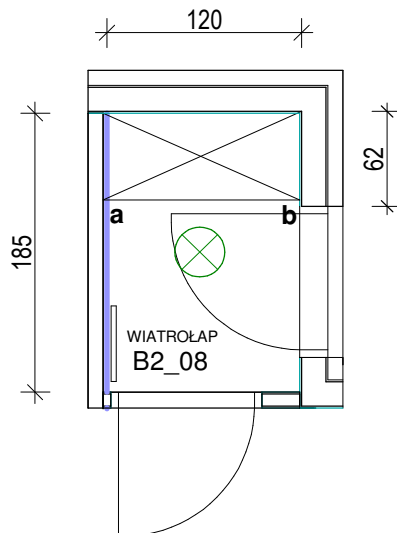
d a

ADRES: 44-100 Gliwice, ul. Górna 8

KONDYGNACJA: 1 PIĘTRO

NUMER MIESZKANIA: 14 WIATROŁAP B2_08; GARDEROBA B2_06 SKALA: 1:100

M 14



UWAGA: KOLORYSTYKĘ MEBLI
NALEŻY UZGODNIĆ Z INWESTOREM

DRZWI – DĄB NATURALNY

